

 **Rolmako<sup>®</sup>****Saatbettkombination U 382****[www.katalog.rolmako.pl](http://www.katalog.rolmako.pl)****[www.katalog.rolmako.com](http://www.katalog.rolmako.com)****[www.katalog.rolmako.de](http://www.katalog.rolmako.de)****[www.katalog.rolmako.fr](http://www.katalog.rolmako.fr)****[www.katalog.rolmako.ru](http://www.katalog.rolmako.ru)****[www.opitz-nutzfahrzeuge.de](http://www.opitz-nutzfahrzeuge.de)**


# Dein solider Partner - in der Landwirtschaft

**[www.rolmako.de](http://www.rolmako.de)****Managementsystem nach  
ISO 9001:2008**

Alle im Katalog aufgeführten Maschinenabmessungen und -gewichte unterliegen der technischen Weiterentwicklung und sind daher unverbindlich. Der in den Tabellen mit den technischen Daten angegebene Mindestbedarf an Traktorleistung kann je nach Bodenbeschaffenheit und Zusatzausstattung erheblich variieren. Die Gewichte von Landmaschinen in einer bestimmten Konfiguration können von den in den technischen Parametern angegebenen Gewichten abweichen. Wir behalten uns das Recht vor, die Konstruktion von Maschinen und technischen Parameter zu ändern. Die hierin enthaltenen Informationen sind nicht rechtsverbindlich und stellen kein kommerzielles Angebot dar.



## U 382



**4,5 m**

Saatbettkombination U 382 ist für die Saatbettvorbereitung bestimmt. Die Maschine lockert die Oberfläche, krümelt verhärtete Bodenschollen und verfestigt den Boden zur besseren Wasserdurchdringung. Besonders nützlich bei der Vorbereitung des Bodens für Pflanzen, die eine ebene Oberfläche brauchen.



Zinken SU (Feder 32 mm x 12 mm), montiert in vier Zinkenreihen, ist standardmäßig verstärkt. Die Feder wird mit einem Schar, Breite 35 mm, ausgestattet oder optional mit einem Schar, Breite 100 mm.




**Eine leichte Konstruktion mit vier Arbeitssektionen: vordere Krümmlerwalze, vier Zinkenreihen mit starken Federzinken und hinten effiziente Doppelkrümmlerwalze bildet eine ideale Landmaschine zur Vorbereitung eines verfestigten und ebenen Saatbettes in der gesamten Arbeitsbreite.**

**Doppelkrümmlerwalze mit Zahnleisten sichert eine optimale Tiefenführung der Maschine während der Arbeit, eine gute Krümelung und Einebnung der Ackeroberfläche.**



**Zinke SU  
mit Standardverstärkung**





**U 382**

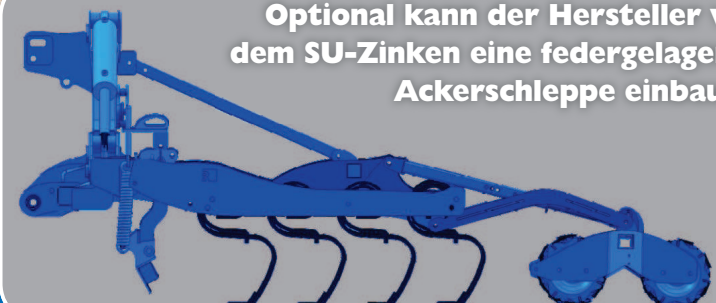
Hintere gezahnte Krümelwalzen sind mit einem Überlastsystem und einem Bodenkopiermechanismus ausgestattet. Der Bereich der Walzenpendelung ist über die Kette einstellbar.



Im Standard gibt es vor den SU-Zinken eine Krümelwalze Ø 320 mm



Optional kann der Hersteller vor dem SU-Zinken eine federgelagerte Ackerschleppe einbauen



Der Grubber U 382 ist der leichteste hydraulisch klappbare Grubber im Angebot von Rolmako, zeichnet sich aber nach wie vor im Vergleich mit dem Wettbewerb durch seine Robustheit und sein höheres Gewicht aus

mehr auf [www.rolmako.de](http://www.rolmako.de)



## **Eine hervorragende Bodenvorbereitung vor der Aussaat von Zuckerrüben, Gemüse, Raps, Getreide, Mais und sonstigen Pflanzen**



**Eine unkomplizierte Konstruktion  
lässt den Landwirt seine Arbeit  
viel einfacher machen und  
die Feuchtigkeit im Boden behalten**

**Die Saatbettkombination macht eine  
komplexe Bodenbearbeitung; zu deren  
Aufgaben gehören Bodenlockerung,  
Bodeneinebnung, Zerkleinerung von  
Bodenschollen, Rückverfestigung des Boden  
in der Saattiefe sowie Vernichtung von  
Unkraut und Queckenaussäulern**

**Saatbettkombination U 382 garantiert eine optimale Bodenanpassung sowie einen gleichmäßigen  
Anpressdruck auf den bearbeiteten Boden und schafft dadurch die besten Bedingungen zur Aussaat**





Da die Konstruktion der Landmaschine kurz und kompakt ist, befindet sich deren Schwerpunkt an einer optimalen Stelle; dadurch kann dieses Maschinenmodell mit einem Schlepper von geringer Zugkraft arbeiten. Dank dem geringen Gewicht können die Maschinen mit einer großer Arbeitsbreite an die Dreipunktaufhängung des Schleppers angekoppelt werden.



Die Arme der hydraulisch klappbaren Landmaschine werden mittels einer automatischen Sperre während des Transports abgesichert; die Sperre wird von der Fahrerkabine aus ausgelöst.



Vordere Schrägwalze mit dem Durchmesser von 320 mm.





**Rolmako**

**Eine unkomplizierte Konstruktion lässt den Landwirt seine Arbeit viel einfacher machen und die Feuchtigkeit im Boden behalten**



**Ständig vibrierende Arbeitskomponenten in Verbindung mit einer präzisen Kontrolle der Arbeitstiefe sowie dem Bodenanpassungssystem schaffen ideale Bedingungen zum schnellen Saataufgang**



**Weniger Kraftbedarf des angekoppelten Schleppers bedeutet Einsparung der Kosten für Bodenbearbeitung pro Hektar**

**mehr auf [www.rolmako.de](http://www.rolmako.de)**



## Saatbettkombination U 382



Ein robuster Rahmen mit zahlreichen Verstärkungen, solide vordere und hintere Walzen, Zinken mit einer zusätzlichen Verstärkung all das macht die Saatbettkombination U 382 in der Gruppe von leichten Bodenbearbeitungsmaschinen konkurrenzlos. Das Gerät erfüllt alle Anforderungen der modernen Landwirtschaft sowohl in Hinsicht auf die Leistung als auch auf das Optimieren aller Operationen in einem Arbeitsgang. Der durch die Schlepperräder verdichtete Boden wird mittels 4 Spurlockerer aufgelockert (Option), vordere Walze ebnet die Oberfläche ein, vier Zinkenreihen bearbeiten den Boden (um bessere Ergebnisse zu erreichen, empfohlen wird Schar 100mm) und die Endarbeit macht die Doppelwalze mit Zahnleisten, die mit einer Feder angepresst wird.

**Rolmako**<sup>®</sup>  
MODERNE MECHANISIERUNG DER LANDWIRTSCHAFT






Vordere Krümmerwalze ebnet den Boden ein, hintere Walzen drücken den Boden mittels Federniederhalter ein. Alle Walzen sind innen mit einem Verstärkungsrohr ausgestattet, das die Robustheit des Gerätes wesentlich steigert und vor Beschädigung schützt.



**U 382**

Spurlockerer, Nivellierungsseitenbleche sowie Schar 100mm gehören zur optionalen Ausstattung von jeder Saatbettkombination.



**Die Saatbettvorbereitung bildet eine Grundlage eines zufrieden stellenden Ertrags**

*Nach der richtig durchgeführten Saatbettvorbereitung ist der Boden auf dem Acker bis zur Aussaatiefe aufgelockert; das Saatgut wird in die verdichtete Bodenschicht abgelegt, die mit dem aufgelockerten Boden zugedeckt ist, dadurch erreicht man sehr gute Wasser- und Luftbedingungen zur Pflanzenentwicklung*






Saatbettkombination U 382 ist zur ergänzenden Saatbettvorbereitung nach dem Pflügen oder nach der Tiefenlockerung bestimmt.



Ingenieure von Rolmako sorgten dafür, dass die Geräte mit den Schleppern von niedrigerer Leistung ab 70 PS angekoppelt werden können. Die Geräte sind leicht aber robust.







Saatbettkombination U 382  
in der Arbeitsbreite 3,0 m

#### Erprobung und Entwicklung der Landmaschinen Rolmako

Ingenieure des Unternehmens arbeiten ständig daran, die hergestellten Landmaschinen zu verbessern und sich den wandelnden Bedürfnissen des Marktes anzupassen. Sie hören auf Meinungen und Anregungen deren Nutzer und reagieren darauf, indem sie die Landmaschinen modernisieren und Neuerungen einführen.



Saatbettkombinationen in starrer Version sind in  
Arbeitsbreiten 3,0m, 3,5m und 4,0m verfügbar.



4,0 m



Fotogalerie:  
[www.rolmako.de/360](http://www.rolmako.de/360)



Technische Daten

ARBEITSBREITE	ZINKENANZAHL	KRAFTBEDARF(PS)	GEWICHT (kg)*
3,0 m	30	80	715
3,5 m	35	85	790
4,0 m	40	90	885
4,0 m H	41	90	1520
4,5 m H	45	100	1600
5,0 m H	51	120	1680
5,5 m H	55	140	1785
6,0 m H	61	160	1890

\*) Maschinengewicht mit Standardausstattung.





Ihr Verkäufer von Rolmako - Produkten

## Edith & Roland Opitz GbR

Lohnunternehmen - Fahrzeughandel  
Landmaschinen - Leistungsoptimierungen  
Speelerstr. 6, D - 34355 Staufenberg - Lutterberg

Telefon: (+49) 05543 / 999068

Mobil: (+49) 0160 / 2660312

Fax: (+49) 05543 / 2838

E-Mail: [opitzgbr.lutterberg@t-online.de](mailto:opitzgbr.lutterberg@t-online.de)

Internet: [www.opitz-nutzfahrzeuge.de](http://www.opitz-nutzfahrzeuge.de)



P.H.U.T.P. Rolmako

Werk Nr. **R 1** - ul. Gwarna 8

Werk Nr. **R 2** - ul. Nekielska 11 F

Psary Małe k. Wrześni

62-300 Września, woj. wielkopolskie

tel. (+48 61) 438 87 35

kom. (+48) 608 479 817, (+48) 604 520 342

fax. (+48 61) 437 39 16

e-mail: [rolmako@rolmako.pl](mailto:rolmako@rolmako.pl)

# Praxisorientierte Lösungen für unsere Kunden

## Hervorragendes Preis - Leistungsverhältnis

## Langjährige Erfahrung in der landwirtschaftlichen Branche